

Спектры спинволновых возбуждений 71° доменной границы в кубическом ферромагнетике

© А.М. Алексеев, А.Ф. Попков, А.И. Попов

Московский государственный институт электронной техники,
103498 Москва, Россия

(Поступила в Редакцию 15 января 1999 г.
В окончательной редакции 15 апреля 1999 г.)

На основе качественного анализа и численного решения системы уравнений Ландау–Лифшица и магнитостатики изучаются особенности длинноволновой части спектра спиновых волн, локализованных на 71° доменной границе кубического ферромагнетика.

Спектры спинволновых возбуждений доменных границ (ДГ) одноосного ферромагнетика изучались в ряде работ [1–3]. В [4,5] были описаны три ветви колебаний ДГ в зоне, запрещенной для объемных спиновых волн: две низкочастотные, соответствующие трансляционным колебаниям ДГ, и одна однонаправленная ветвь Гилинского, соответствующая высокочастотным колебаниям спинов, локализованным вблизи ДГ, амплитуда которых неограниченно убывает на ее периферии. В [5] численными расчетами обнаружены также высокочастотные ветви, отщепляющиеся от границы сплошного спектра. В [6] исследовался спектр колебаний 180° блоховской ДГ (БДГ) в кубическом ферромагнетике с наведенной одноосной анизотропией, что соответствует анизотропии пленок железо-иттриевого граната. В этой работе найдены ветви, соответствующие трансляциям ДГ, колебаниям толщины ДГ, а также ветвь Гилинского и одна высокочастотная ветвь, отщепляющаяся от границы сплошного спектра. Также исследовались спектры спинволновых возбуждений ДГ в орторомбическом и тетрагональном ферромагнетиках, анизотропия которых соответствует анизотропии пленок висмутзамещенного феррита-граната, выращенных в направлении [110] и [100] соответственно [7,8]. Однако все теоретические работы по исследованию локализованных на ДГ спиновых волн ограничивались изучением только 180° стенок. В последнее время проводились экспериментальные наблюдения спиновых волн не только в 180° ДГ, но также и в 90° ДГ в кубическом ферромагнетике [9]. Теория спинволновых возбуждений БДГ с углом разворота намагниченности, отличным от 180° , до настоящего времени отсутствует. В работе численными методами исследован спектр колебаний 71° БДГ в кубическом ферромагнетике. Такие стенки возникают в материалах с кубической анизотропией, характерной, в частности, для железо-иттриевого граната, наиболее часто применяемого в экспериментах по наблюдению спиновых волн [10].

1. Исходные уравнения

Спинволновые возбуждения ДГ ферромагнетика описываются уравнениями Ландау–Лифшица и магнитостатики

$$\frac{M}{\gamma} \frac{\partial \varphi}{\partial t} \sin \vartheta = \frac{\delta E}{\delta \vartheta}, \quad -\frac{M}{\gamma} \frac{\partial \vartheta}{\partial t} \sin \vartheta = \frac{\delta E}{\delta \varphi}, \quad (1)$$

$$\operatorname{div}(\mathbf{h}_d + 4\pi\mathbf{M}) = 0, \quad (2)$$

где M — вектор намагниченности $\mathbf{M} = M\mathbf{m}$, \mathbf{m} — единичный вектор, направленный вдоль вектора намагниченности, $\mathbf{m} = (\sin \vartheta \cos \varphi, \sin \vartheta \sin \varphi, \cos \vartheta)$, γ — гиромагнитное отношение, \mathbf{h}_d — поле размагничивания, которое в магнитостатическом приближении выражается через магнитный потенциал Ψ : $\mathbf{h}_d = \nabla\Psi$, E — энергия ферромагнетика, включающая в себя энергию неоднородного обмена, энергию магнитной анизотропии и энергию полей размагничивания

$$E = A((\nabla\vartheta)^2 + \sin^2 \vartheta (\nabla\varphi)^2) + E_a(\varphi, \vartheta) - \frac{1}{8\pi} \left(\left(\frac{\partial\Psi}{\partial x} \right)^2 + \left(\frac{\partial\Psi}{\partial y} \right)^2 + \left(\frac{\partial\Psi}{\partial z} \right)^2 \right) - M \left(\frac{\partial\Psi}{\partial x} \sin \vartheta \cos \varphi + \frac{\partial\Psi}{\partial y} \sin \vartheta \sin \varphi + \frac{\partial\Psi}{\partial z} \cos \vartheta \right),$$

где A — константа обменного взаимодействия, E_a — энергия магнитной анизотропии. В кристаллографической системе энергия анизотропии кубического ферромагнетика записывается в виде

$$E_a = K_1(m_x^4 + m_y^4 + m_z^4),$$

где K_1 — константа кубической анизотропии. В случае $K_1 > 0$ легкими осями являются направления типа [111],

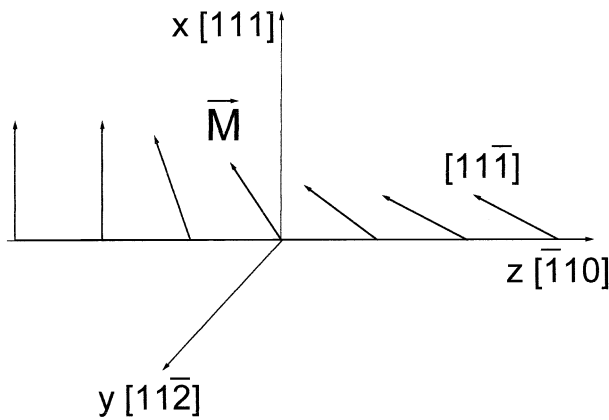


Рис. 1. Статическая структура 71° ДГ кубического ферромагнетика.

поэтому удобно перейти к новой системе координат: $\mathbf{e}_x = [111]$, $\mathbf{e}_y = [11\bar{2}]$, $\mathbf{e}_z = [\bar{1}10]$. Тогда

$$E_a = K_1 \left(\frac{\sin^4 \vartheta \sin^4 \varphi}{2} + \frac{\cos^4 \vartheta}{2} + \frac{2}{3} \sin^4 \vartheta \cos^4 \varphi + \sin^2 \vartheta \cos^2 \vartheta \sin^2 \varphi + \frac{2\sqrt{2}}{3} \sin^4 \vartheta \cos \varphi \sin^3 \varphi - 2\sqrt{2} \sin^2 \vartheta \cos^2 \vartheta \cos \varphi \sin \varphi \right).$$

Будем рассматривать блоховскую стенку, в которой разворот намагниченности происходит в плоскости ХУ (кристаллографическая плоскость $(\bar{1}10)$) от направления $[111]$ к $[11\bar{1}]$, нормаль к которой совпадает с осью z (рис. 1). В сферических координатах структура 71° БДГ, полученная из решения статического уравнения Ландау–Лифшица, описывается следующим образом:

$$\vartheta = \frac{\pi}{2}, \quad \varphi_0 = \alpha + \arctg \left(\frac{1}{\sqrt{2}} \operatorname{th} \left(\frac{z}{\sqrt{3}} \right) \right), \quad \alpha = \arctg \frac{1}{\sqrt{2}}, \quad (3)$$

где координата z нормирована на $\sqrt{A/K_1}$. Колебания ДГ описываются малым отклонением намагниченности от равновесного распределения (3)

$$\begin{aligned} \vartheta &= \frac{\pi}{2} + \theta(z) \sin(\omega t - k_x x - k_y y), \\ \varphi &= \varphi_0(z) + \phi(z) \cos(\omega t - k_x x - k_y y), \\ \Psi &= \psi(z) \sin(\omega t - k_x x - k_y y). \end{aligned} \quad (4)$$

Подставляя выражения (4) в уравнения Ландау–Лифшица и магнитостатики (1) и (2), получим линейризованную систему, описывающую колебания намагни-

ченности в доменной границе

$$\begin{cases} \frac{\partial^2 \theta}{\partial z^2} = (k^2 + a(\varphi_0))\theta + \omega \phi + \frac{1}{Q} \frac{\partial \psi}{\partial z}, \\ \frac{\partial^2 \phi}{\partial z^2} = \omega \theta + (k^2 + b(\varphi_0))\phi - \frac{1}{Q} (k_x \sin \varphi_0 - k_y \cos \varphi_0)\psi, \\ \frac{\partial^2 \psi}{\partial z^2} = \frac{\partial \theta}{\partial z} + (k_x \sin \varphi_0 - k_y \cos \varphi_0)\phi + k^2 \psi, \end{cases}$$

$$a(\varphi_0) = \frac{3}{2} \sin^4 \varphi_0 + 2 \cos^4 \varphi_0 + 2\sqrt{2} \cos \varphi_0 \sin^3 \varphi_0 + 2\sqrt{2} \cos \varphi_0 \sin \varphi_0 - \sin^2 \varphi_0 - \frac{2}{3},$$

$$b(\varphi_0) = \sin^4 \varphi_0 + \frac{4}{3} \cos^4 \varphi_0 + \frac{10\sqrt{2}}{3} \cos \varphi_0 \sin^3 \varphi_0 - 2\sqrt{2} \cos^3 \varphi_0 \sin \varphi_0 - 7 \cos^2 \varphi_0 \sin^2 \varphi_0, \quad (5)$$

где координаты x, y, z и волновое число k нормированы на $\sqrt{K_1/A}$, частота ω — на $2\gamma K_1/M$, магнитный потенциал ψ — на $4\pi M \sqrt{A/K_1}$, фактор качества $Q = K_1/2\pi M^2$. Магнитный потенциал ψ и углы ϕ, θ должны удовлетворять граничному условию $\theta, \phi, \psi = 0$ при $z \rightarrow \pm\infty$.

Угол φ_0 в (5) изменяется от нуля до $\arctg 2\sqrt{2} \approx 71^\circ$. Из системы (5) следует, что осью симметрии является направление, перпендикулярное биссектрисе угла, которое образуют намагниченности в соседних доменах, т.е. спектр спиновых волн, распространяющихся в этом направлении, будет симметричным относительно изменения знака волнового числа.

Для нахождения спектра спинволновых возбуждений 71° БДГ использовался численный метод, предложенный в [5]. При $z \rightarrow \pm\infty$ система (5) переходит в систему дифференциальных уравнений с постоянными коэффициентами. Решение такой системы используется в качестве начального приближения при достаточно больших значениях координаты z . Интегрируя уравнения (5) методом Рунге–Кутты от начальных значений при больших $\pm z$ до точки шивки, получим вронскиан, составленный из правой и левой тройки решений в этой точке. Если вронскиан равен нулю, то частота, при которой проводились такие вычисления, является собственной частотой. Для численного расчета использовалось значение фактора качества $Q = 0.05$, по порядку величины соответствующее значениям фактора качества для железо-иттриевого граната ($Q \approx 0.02$) и для некоторых ферритов со структурой шпинели (для NiFe_2O_4 $Q \approx 0.08$).

2. Спектры спиновых волн, локализованных на 71° ДГ

Результаты численного расчета приведены на рис. 2–4. Видно, что при распространении колебаний перпендикулярно оси симметрии (рис. 2) спектр имеет такой же вид, как и в одноосном ферромагнетике. Однонаправленная ветвь Гилинского характеризуется отрицательной

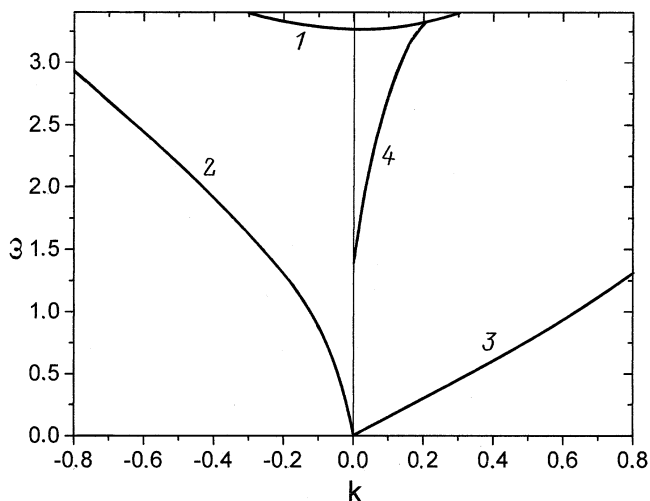


Рис. 2. Спектр локализованных спиновых волн в 71° ДГ кубического ферромагнетика с фактором качества $Q = 0.05$ при распространении волны в направлении [110]. 1 — граница сплошного спектра, 2, 3 — голдстоуновская мода, 4 — мода Гилинского.

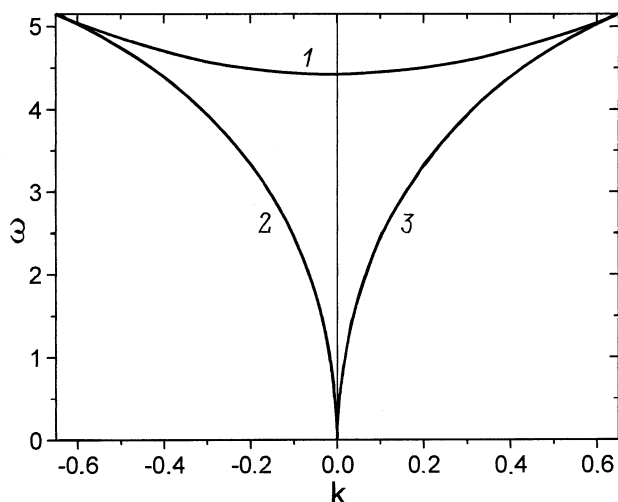


Рис. 3. Спектр локализованных спиновых волн в 71° ДГ кубического ферромагнетика с фактором качества $Q = 0.05$ при распространении волны в направлении [001]. 1 — граница сплошного спектра, 2, 3 — голдстоуновская мода.

дисперсией $\frac{\partial^2 \omega}{\partial k^2} < 0$, что аналогично результатам, полученным ранее для других видов энергии анизотропии. Эта ветвь существует только для колебаний, распространяющихся между направлениями намагниченности в соседних доменах, т.е. в интервале значений γ_0 от 0 до 71°, что является особенностью рассматриваемой стенки. Не исключено, что и для других типов ДГ ветвь Гилинского существует только в направлениях, лежащих между легкими осями. Во всех возможных направлениях ветвь Гилинского имеет линейную асимптотику. Для

определения щели высокочастотной ветви воспользуемся методом, примененным в [11] при рассмотрении одноосного ферромагнетика. Этот метод основан на особенностях поведения уравнений (5) на бесконечности. Рассмотрим случай распространения колебаний перпендикулярно оси симметрии, когда $\gamma_0 = \text{arctg}(k_y/k_x) = \alpha$. При $z \rightarrow \pm\infty$ система (5) переходит в систему с постоянными коэффициентами, решения которой являются суперпозицией трех экспонент с характеристическими показателями p , которые при малых значениях волнового числа можно вычислить с помощью теории возмущений. В первом неисчезающем по $k \ll 1$ приближении находим

$$p_3 = k\mu, \quad \mu = \sqrt{\frac{a_0(b_0 + \sin^2 \gamma_0/Q) - \omega_0^2}{b_0(1/Q + a_0) - \omega_0^2}},$$

$$p_{1,2} = \sqrt{\frac{1}{2} \left(b_0 + a_0 + \frac{1}{Q} \pm \sqrt{\left(b_0 - a_0 - \frac{1}{Q} \right)^2 + 4\omega_0^2} \right)}, \quad (6)$$

где $a_0 = b_0 = 4/3$. Внутри доменов поведение решений определяется наиболее медленно спадающими членами, т.е. экспонентами с характеристическим показателем p_3 . Теперь решим третье уравнение системы (5) при помощи функции Грина $G(z - \xi) = -\exp(-k|z - \xi|)/2k$

$$\begin{aligned} \psi = & \frac{1}{2} \int_{-\infty}^{+\infty} \exp(-k|z - \xi|) (\cos \varphi_0 \sin \gamma_0 - \sin \varphi_0 \cos \gamma_0) \\ & \times \phi(\xi) d\xi - \frac{1}{2k} \int_{-\infty}^{+\infty} \exp(-k|z - \xi|) \frac{\partial \theta(\xi)}{\partial \xi} d\xi. \end{aligned}$$

При больших значениях координаты z локализованные решения характеризуются экспоненциальным спадом с

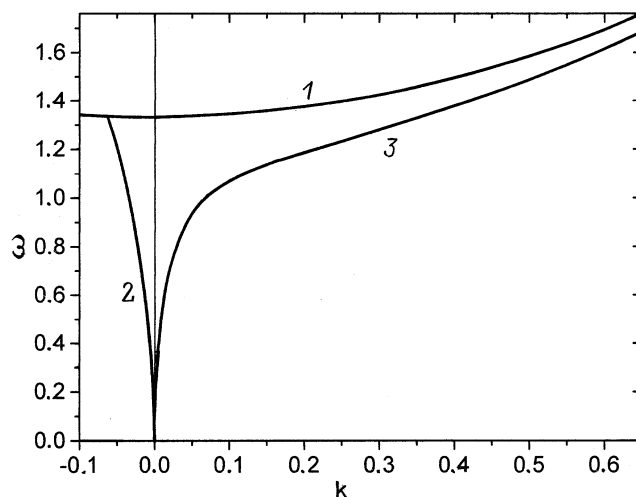


Рис. 4. Спектр локализованных спиновых волн в 71° ДГ кубического ферромагнетика с фактором качества $Q = 0.05$ при распространении волны вдоль легкой оси [111]. 1 — граница сплошного спектра, 2, 3 — голдстоуновская мода.

главным показателем p_3 , т.е. $\theta = C_1 \exp(-k\mu|z|) + O(k)$, $\phi = C_2 \exp(-k\mu|z|) + O(k)$. Отсюда находим

$$\frac{\partial \psi}{\partial z} = \frac{\mu}{1+\mu} C_1 - \frac{\sin \gamma_0}{1+\mu} C_2, \quad (7)$$

$$k\psi \rightarrow 0, \quad \text{при } z \rightarrow \pm\infty.$$

Подставляя (7) в (5), получим систему

$$\begin{cases} \left(a_0 + \frac{\mu}{(1+\mu)Q}\right) C_1 + \left(\omega_0 - \frac{\sin \gamma_0}{(1+\mu)Q}\right) C_2 = 0, \\ \omega_0 C_1 + b_0 C_2 = 0. \end{cases} \quad (8)$$

Уравнения (8) будут совместны, если детерминант системы равен нулю. Из условия равенства нулю детерминанта находим второе выражение для μ

$$\mu = \frac{(b_0 - \omega_0 \sin \gamma_0)/Q}{b_0(a_0 + 1/Q) - \omega_0^2} - 1. \quad (9)$$

Приравнявая (6) и (9), получим три значения ω_0 :

$$\omega_0 = \pm \sqrt{a_0 b_0}, \quad (10)$$

$$\omega_0 = \frac{1}{2} \left(\sin \gamma_0 \left(a_0 + \frac{1}{Q} \right) + \frac{b_0}{\sin \gamma_0} \right). \quad (11)$$

Частота, найденная из (11), при любых Q попадает в зону сплошного спектра. Другие два симметричных решения определяют величину щели ветви Гилинского для 71° БДГ в кубическом ферромагнетике, которая в физических переменных определяется формулой

$$\omega_0 = \pm \frac{8\gamma K_1}{3M}.$$

Выражение (10) справедливо для стенок с любым углом разворота вектора намагниченности. Коэффициенты a_0 и b_0 , которые представляют собой значения $a(\varphi_0)$ и $b(\varphi_0)$ на бесконечности, определяются видом энергии анизотропии.

Низкочастотная ветвь колебаний, соответствующая трансляционным смещениям ДГ в длинноволновом пределе (голдстоуновской моде), имеет в направлении, перпендикулярном оси симметрии, линейную асимптотику. Во всех других направлениях зависимость частоты от волнового числа для ветви трансляционных колебаний в длинноволновой области носит корневой характер. Такое поведение низкочастотных ветвей аналогично особенностям спиновых волн в 180° БДГ.

У рассматриваемой стенки имеется еще ряд отличительных особенностей спектра: во-первых, при распространении колебаний вдоль оси симметрии граница сплошного спектра лежит выше, чем при распространении колебаний перпендикулярно оси симметрии, что отличает рассматриваемую задачу от случая 180° БДГ; во-вторых, спектральные ветви голдстоуновской моды сливаются со сплошным спектром при конечном значении волнового числа (рис. 3). В случае распространения

спиновых волн вдоль оси легкого намагничивания левая ветвь голдстоуновской моды оканчивается на границе сплошного спектра, как и ветвь Гилинского, в то время как правая ветвь стремится к этой границе асимптотически (рис. 4). При увеличении фактора качества Q асимметрия спектра колебаний ДГ уменьшается, а дно зоны сплошного спектра приближается к ветви Гилинского. Если $Q \gg 1$, то ветвь Гилинского полностью сливается с границей зоны объемных спиновых волн.

Таким образом, общий вид спектра спинволновых возбуждений 71° БДГ аналогичен спектру 180° БДГ, но имеет также и отличительные особенности, связанные с неколлинеарным расположением вектора намагниченности в соседних доменах.

Работа поддержана грантами РФФИ № 98-02-16469, № 97-02-16183.

Список литературы

- [1] J.M. Winter. Phys. Rev. **124**, 2, 452 (1961).
- [2] J.F. Janak. Phys. Rev. **134**, 2a, 411 (1964).
- [3] М.И. Куркин, А.П. Танкеев. ФММ **36**, 6, 1149 (1973).
- [4] И.А. Гилинский. ЖЭТФ **68**, 3, 1032 (1975).
- [5] А.В. Михайлов, И.А. Шимохин. ЖЭТФ **97**, 6, 1966 (1990).
- [6] A.V. Mikhailov, I.A. Shimokhin. Phys. Rev. **B48**, 13, 9569 (1993).
- [7] N.E. Kulagin, A.F. Popkov, V.T. Synogach, H.J. Dötsch. Appl. Phys. **81**, 2336 (1997).
- [8] А.М. Алексеев, А.Ф. Попков, А.И. Попов. Изв. вузов. Электроника **1**, 13 (1998).
- [9] V.T. Synogach, H. Dötsch. Phys. Rev. **B54**, 21, 15 266 (1996).
- [10] А.Г. Гуревич, Г.А. Мелков. Магнитные колебания и волны. Физматлит, М. (1994). 464 с.
- [11] I.A. Shimokhin. Phys. Stat. Sol. **B167**, 1, 243 (1991).